

«Песочная фантазия»

Дополнительная общеобразовательная
программа

срок реализации программы 3 года возраст от
4-6 лет.

Разработала: Ванькова Мария
Андреевна

Ухта, 2022

Актуальность

Данный вид рисования - один из самых необычных способов творческой деятельности, т. к. дети создают на песке неповторимые шедевры своими руками.

Удивительным образом горсть песка превращается в пейзаж, звездное небо, лес или море. Рисование песком это один из способов изображения окружающего мира.



Отличительная особенность программы

Заключаются в использовании сказкотерапии и песочной терапии как способа уравнивания эмоционального состояния ребенка, развития детского творчества. Особенностью построения данных занятий: мотивация, гимнастика для мелкой моторики рук, обучение технике пескографии, физ.пауза, выполнение, любование, эмоциональная установка на успешность.



Способы рисования песком

1. Создание фона
2. Щепотка
3. Песочная струя
4. Рисование пальцами - песок раздвигается пальцами по фону
5. Рисование тыльной стороной ладони одной руки и обеих рук одновременно
6. Рисование подушечками пальцев
7. Линейный наброс песка
8. Рисование скребками, стеками, кистями



Цели:

Развитие творческих и художественных способностей детей.

Задачи:

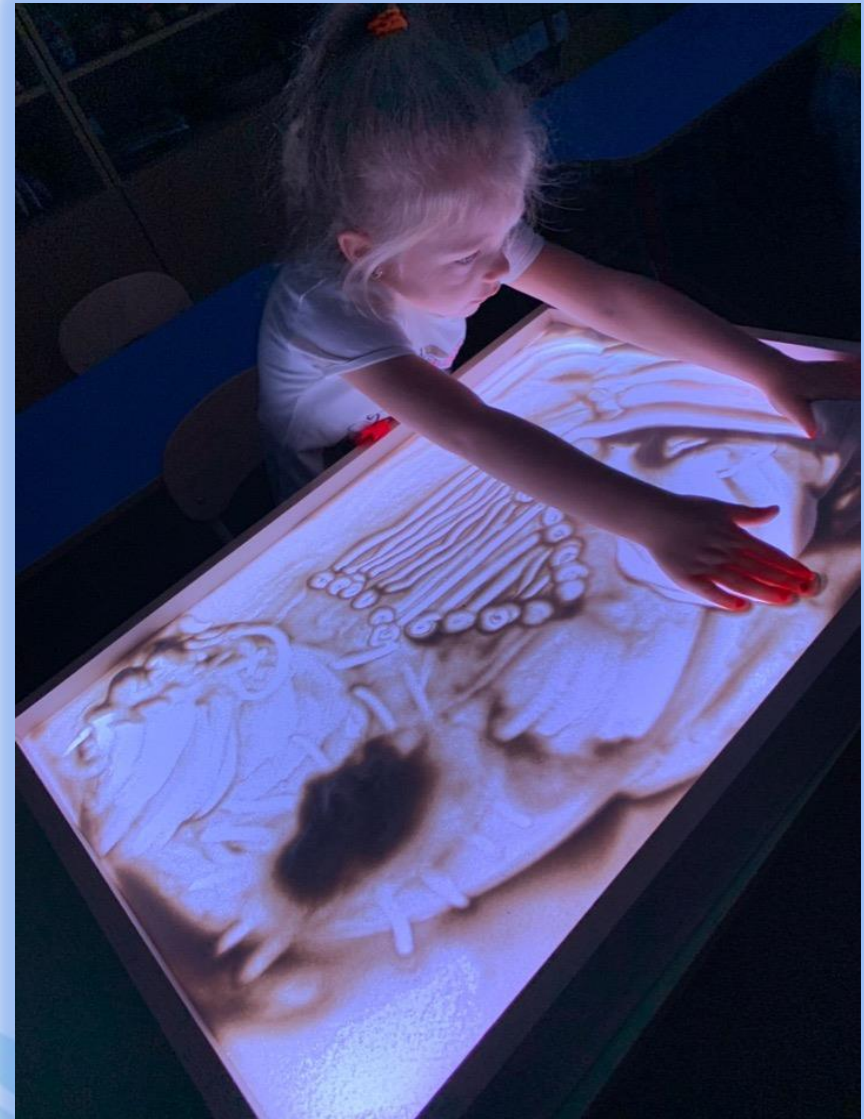

- Познакомить детей с нетрадиционным направлением изобразительного искусства – пескографией.
- Обучать созданию статичных песочных картин с учетом ритма.
- Развивать тонкие тактильные ощущения, мелкую моторику рук.
- Способствовать снятию мышечной напряженности.
- Развивать интерес ребенка к экспериментальной деятельности, его любознательности.





Ожидаемый результат

- Развитие плавности- умения работать кистью и пальцами обеих рук
- Координации руки и глаза
- Овладение техническими умениями
- Регуляция силы движений, гармоничное сочетание линий, цвета и тени.
- Развитие познавательных, творческих и художественных способностей детей

Рабочий процесс









Посмотреть

