

Музыкальная предметно-развивающая среда в дошкольном образовательном учреждении.



МУЗЫКАЛЬНЫЙ УГОЛОК – место, где дети познают музыку и её красоту.

Создание творческой зоны в группе необходимо для развития музыкальных и творческих способностей дошкольника. Она важна для воспитания в ребёнке эстетических, культурных и нравственных качеств, для развития у него творческих и музыкальных способностей.



Музыкальный уголок разделяют на 2 уровня:


Для воспитателя



На верхнюю полку размещают инструменты, которые используются детьми дозированно (металлофон) и те, с которыми дети могут заниматься только под контролем воспитателя по санитарным нормам (дудочки, губные гармошки и т.п.).

Для детей

На нижней полке- барабаны, ложки, музыкальные треугольники, маракасы.



При создании музыкальной зоны в группе рекомендуется продумать:

- Целесообразность размещения зоны, доступность оборудования для детей.
- Разнообразие оборудования.
- Учет возрастных особенностей детей.
- Эстетическое оформление музыкальной зоны и пособий.

Для поддержания постоянного интереса к самостоятельной музыкальной деятельности нужно 1 раз в месяц обновлять пособия, вносить новые музыкально-дидактические игры, оборудование и самодельные шумовые инструменты.



3 основных блока:

- восприятие музыки



- воспроизведение музыки



- музыкально-творческая деятельность.



Материал для творческих сюжетно-ролевых игр:

- мягкие музыкальные игрушки
- куклы - неваляшки
- образные музыкальные "поющие" или "танцующие" игрушки (собачка, котик, петушок, зайка и т.п.)



Образные пособия

- Портреты композиторов (произведения которого дети поют или слушают).



- Музыкально — дидактические игры: на развитие звуковысотного слуха, чувства ритма, тембрового слуха, на закрепление программного материала.

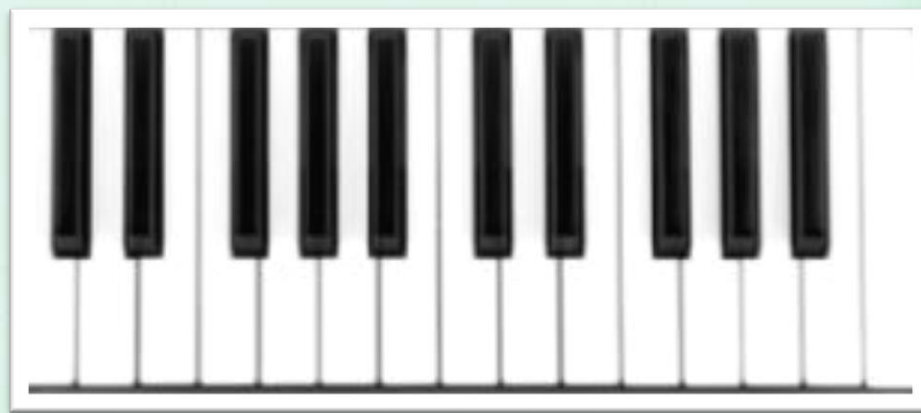


- Альбомы для рассматривания «Симфонический оркестр», «Народные инструменты», «Танцы народов мира». Альбом песен с иллюстрациями . Картинки «Эмоции».



Неозвученные детские музыкальные игрушки и инструменты

Инструменты из плотного картона или тонкой фанеры, которые предназначены для создания игровых ситуаций, при которых дети, фантазируя, представляют себя музыкантами, играющими на музыкальных инструментах (домра, пианино, гармошка, балалайка).



Озвученные музыкальные инструменты и игрушки

- игрушки-инструменты со звуком неопределённой высоты (бубны, погремушки, барабаны, маракасы, колокольчики маленькие и большие, бубенчики, музыкальный молоточек, погремушки)

- игрушки-инструменты, издающие только один звук (свистульки, дудочки, пищалки)



- игрушки-инструменты с фиксированной мелодией (органчики, шарманки, музыкальные шкатулки)

- игрушки-инструменты с диатоническими и хроматическими звукорядами для творческого музицирования (металлофон, ксилофон, гармошка)



Самодельные шумовые и ударные музыкальные инструменты

- шуршунчики (целлофан, пергамент)
- скорлупки, жёлуди, фасоль, насыпанные во всевозможные коробочки типа «киндер-сюрпризов»
- металлические баночки разных размеров, которые могут образовать семейство барабанов
- всевозможные браслеты, с нанизанными на нитку пуговицами, бубенчиками, скорлупками, которые надеваются на запястья, рогатки с ниткой и нанизанными на неё пробками от газированной воды



Технические средства



Атрибуты к подвижным музыкальным играм и детского танцевального творчества

Шапочки – маски, шапочки – ушки, лошадки, рули музыкальные. В уголке ряженья: косыночки матрешек, фартучки и т.д. А также разноцветные флажки, султанчики, платочки, яркие ленточки с колечками, погремушки, клубочки, разноцветные кубики, осенние листочки, снежинки, колокольчики (в зависимости от сезона).



Разные виды театров



Театр картинок . Пальчиковый театр.
Кукольный театр. Театр на прищепках и др.

Музыкально-театральные уголки












Самодельные музыкальные инструменты



Деревянная трещотка -изготовлена из остатков плитуса, напильного на равные части. Заготовки прикручиваются на цельный кусок дерева шурупами, но не плотно, чтобы извлекаемый звук был звонче. Звук можно извлекать деревянной палочкой (громкий, звонкий) или метелочкой для коктейля (шуршащий, легкий), проводя ее по трещотке сверху вниз.

Самодельные музыкальные инструменты



Стукалка –

изготовлена из двух деревянных брусков, соединенных оконной петлей. С внешних сторон к брускам прикручены деревянные ручки от тумбочки, чтобы инструмент было удобнее держать. Звук производится при ударе брусков друг о друга. Динамика звука зависит от силы удара.

Самодельные музыкальные инструменты



Металлические трубочки - одна металлическая трубочка подвешивается на предмет, выполняющий функции ручки. Ручку должно быть удобно держать пальцами. Звук извлекается легкими ударами по трубочке другой металлической трубочкой.

Самодельные музыкальные инструменты



Мини-маракасы -

для изготовления инструмента используют пластмассовое яйцо от «киндер-сюрприза», металлические крышки, карандаш, шурупы. Наполнителем служит крупная крупа. Четыре бутылочные металлические крышки предварительно пробиваются гвоздем.

Самодельные музыкальные инструменты

Барабанчик на ручке



Самодельные музыкальные инструменты



Бигуди-шумелка – на вешалку прикрепите железные бигуди (на фото это сделано при помощи старых железных прищепок от штор и железного кольца). Играть можно железной палочкой, проводя по всем бигуди или ударяя по одной.

Самодельные музыкальные инструменты



**СПАСИБО ЗА ВНИМАНИЕ!
ТВОРЧЕСКИХ УСПЕХОВ!**